	SERVICE DEPARTEMENTAL D'INCENDIE ET DE SECOURS	Créé le : 21/07/2021 Version 1
	VACCINATION COVID	
	<i>Comment utiliser mon Pass Sanitaire avec l'application « Tous Anti-Covid » ?</i>	

A partir du 21 juillet, la présentation d'un pass sanitaire devient obligatoire pour toutes les manifestations, activités culturelles, sportives, ludiques ou festives accueillant plus de 50 personnes, y compris les foires ou salons professionnels.

Vous avez été vacciné et avez reçu un QR Code, voici comment l'utiliser.

1. Comment récupérer son QR CODE ?

- **Vous avez été vacciné entre début mai et le 25 juin, le centre de vaccination vous a remis cette feuille :**



**MINISTÈRE
DES SOLIDARITÉS
ET DE LA SANTÉ**
*Liberté
Égalité
Fraternité*



Attestation de vaccination Covid-19

Cette attestation administrative est compatible avec "TousAntiCovid", elle est susceptible d'évoluer dans son contenu pour s'ajuster aux normes Européennes.

Nom :

Prénom :

Date de naissance :

Vaccin : **Pfizer/BioNTech - COMIRNATY**

Rang de la dernière injection effectuée : **1**

Date de dernière injection effectuée : **03/06/2021**

État de Vaccination : **En cours**



2D-DOC





Flashez pour ajouter
dans TousAntiCovid

Ce document est personnel et non transférable.

Le QR Code de gauche « 2D-DOC » correspond au pass sanitaire et peut être présenté lors de sa demande.

Le QR Code de droite quant à lui vous permet de pouvoir accéder à votre pass sanitaire directement via l'application « Tous Anti-Covid ». Dès votre première injection, vous pouvez flasher ce QR Code à partir de l'application.

- **Vous avez été vacciné à partir du 25 juin, le centre de vaccination vous a remis cette feuille :**

<p>EU DIGITAL COVID CERTIFICATE</p> <hr/> <p>CERTIFICAT COVID NUMÉRIQUE UE</p>  <p>Certificat COVID numérique UE</p> <p>Nom(s) de famille et prénom(s) <i>Name, Surname(s) and forename(s)</i> BONVOISIN GUILLAUME</p> <p>Date de naissance <i>Date of birth</i> 1979-05-03</p> <p>Par souci de confidentialité de vos données de santé, nous vous recommandons de ne présenter que le seul QR code de preuve en pliant cette attestation</p>	<p>EU DIGITAL COVID CERTIFICATE</p> <hr/> <p>CERTIFICAT COVID NUMÉRIQUE UE</p>  <p>MINISTÈRE DES SOLIDARITÉS ET DE LA SANTÉ <i>Ministère de la Santé</i></p> <p></p>
<p>Ce certificat n'est pas un document de voyage. Un nouveau certificat pourra être exigé en fonction de l'évolution de la pandémie. Avant de vous rendre dans un pays étranger, vérifiez les mesures sanitaires locales appliquées pour la Covid-19.</p> <p>Les informations pertinentes peuvent être trouvées ici : https://reopen.europa.eu/en</p> <p>Ce document est personnel et non transférable. Il est délivré en application du décret n° 2020-1690 du 25 décembre 2020 autorisant la création d'un traitement de données à caractère personnel relatif aux vaccinations contre la Covid-19.</p> <p>Conformément aux dispositions relatives à la protection des données personnelles, vous disposez d'un droit d'accès, de rectification et de limitation aux données qui vous concernent, ainsi que d'un droit d'opposition sur une partie du traitement. Ces droits s'exercent auprès du directeur de votre caisse d'Assurance Maladie de rattachement en contactant le ou la délégué(e) à la protection des données. Pour en savoir plus sur le traitement de vos données, rendez-vous sur le site d'information ameli.fr (https://www.ameli.fr/mention-information-si-vaccin-covid)</p> <p>La loi rend passible d'amende et/ou d'emprisonnement quiconque se rend coupable de fraudes ou de fausses déclarations (articles 44-1-1 du code pénal). En outre, la fabrication ou l'établissement de faux documents, ainsi que l'utilisation de tels documents sont passibles d'une pénalité financière aux titres des articles L. 162-1-14 du code de la Sécurité sociale.</p>  <p>Flashez pour ajouter dans TousAntiCovid</p>	<p>CERTIFICAT DE VACCINATION VACCINATION CERTIFICATE</p> <p>Maladie ou agent ciblé <i>Disease or agent targeted</i> COVID-19 840539006</p> <p>Vaccin/prophylaxie <i>Vaccine/prophylaxis</i> Covid-19 vaccines J07BX03</p> <p>Médicament vaccinal <i>Vaccine medicinal product</i> Comirnaty EU/1/20/1528</p> <p>Fabricant ou titulaire de l'autorisation de mise sur le marché du vaccin <i>Vaccine marketing authorisation holder or manufacturer</i> Biontech Manufacturing GmbH ORG-100030215</p> <p>Nombre dans une série de vaccins/doses <i>Number in a series of vaccinations/doses and the overall number of doses in the series</i> 1/2</p> <p>Date de la vaccination <i>Date of vaccination</i> 2021-06-03</p> <p>État membre de vaccination <i>Member State of vaccination</i> FR</p> <p>Émetteur du certificat <i>Certificate issuer</i> CNAM</p>

Le QR Code en haut du certificat est celui du pass sanitaire.

Le QR Code du bas sert à ajouter le document dans l'application.

- **Vous n'avez plus votre attestation de vaccination, comment la retrouver ?**

Vous pouvez télécharger votre attestation de vaccination directement sur le site : <https://attestation-vaccin.ameli.fr/>

Vous pouvez également vous aider de la fiche procédure : « Comment imprimer mon passeport vaccinal ? »

2. Ajouter mon QR Code à l'application « Tous Anti-Covid »

1. Télécharger l'application compatible avec votre smartphone. (Android ou iOS)



TousAntiCovid - StopCovid

TousAntiCovid est l'application mise en place par le gouvernement français pendant la pandémie de coronavirus. Elle fournit des informations sur la situation, permet de créer ses attestations de déplacements, et, surtout, de repérer les cas contacts.

TÉLÉCHARGER >

- ▶ **Téléchargements** : 18501
- ▶ **Date de sortie** : 20/07/2021
- ▶ **Auteur** : Gouvernement Français
- ▶ **Licence** : Logiciel Libre
- ▶ **Catégories** : **Santé**
- ▶ **Système d'exploitation** : Android - iOS
iPhone / iPad

2. Ouvrez l'application et repérez la rubrique « Attestations & Carnet » puis sélectionnez « Mon carnet »

Des demain, les gerants de bars, restaurants et salles de sport doivent mettre à disposition des clients un cahier de rappel, numérique et...


[Lire toutes les actualités →](#)

Attestations & Carnet

 **Mes attestations**
Appuyez ici

Mon carnet
Vos certificats de test et de vaccination 

Cahier de rappel

 **Scanner un QR Code lieu**
Soyez alerté en cas d'exposition dans un lieu (en cours d'expérimentation)

Plus

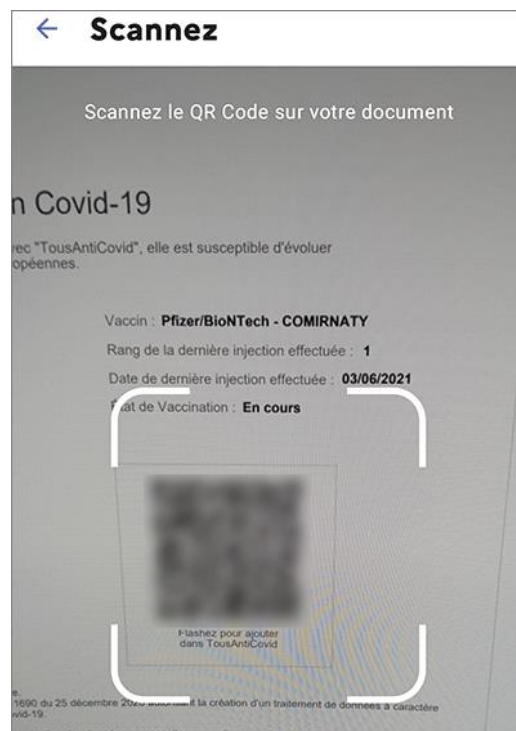
3. Allez sur « Ajouter un certificat »



4. Choisissez ajouter un certificat de vaccination.



5. Pour finir, flashez le QR Code



3. Comment présenter son pass sanitaire avec l'application ?



Une fois le certificat ajouté à l'application, si vous avez besoin de le présenter, ouvrez l'application et retournez dans la même rubrique « Carnet » : « Mes certificats ».

A partir du 21 juillet 2021, le pass sanitaire devient également un pass sanitaire européen. Il peut être lu partout en Europe et ce depuis l'application « Tous Anti-Covid ».

4. Comment convertir mon pass sanitaire en certificat COVID Europe ?

1. Je reste dans la rubrique « **Carnet** », « **mes certificats** ».
2. J'appuie sur « **appuyez ici pour le présenter** » et vous obtiendrez votre certificat COVID Europe grâce au « mode frontière ».



5. Vous avez un problème technique avec l'application ?

Vous pouvez contacter dans un premier temps le SSSM ou envoyer un mail à l'adresse covid@sdis61.fr et dans un second temps, vous rapprocher du **centre d'assistance téléphonique de l'application « Tous Anti-covid »** au 0 800 08 71 48 (ouvert 7j/7 de 09h00 à 20h00).